


***«Воспитатель.RU-  
дистанционные формы работы  
с родителями в ДОУ»***

*Подготовила:  
воспитатель МБДОУ  
ЦРР д/с №51 «Росток»  
Холманова И.В.*

*Ставрополь, 2021*



# *Повышение ИКТ –компетентности педагогов ДОУ*



## *Дистанционные технологии как новый формат взаимодействия педагогов и родителей*

В условиях пандемии всех участников образовательного процесса - родителей и детей, педагогов и специалистов ДОУ коснулись изменения.

В связи со сложившейся эпидемиологической ситуацией педагогам пришлось искать новые удобные и безопасные формы работы с воспитанниками и их семьями. Современные родители - грамотны, информированы, владеют различными гаджетами, но вместе с тем очень заняты и ограничены во времени для получения большого объема информации.

Поэтому в новых условиях особую актуальность приобретает поиск таких форм взаимодействия детского сада и семьи, которые позволят эффективно реализовать поставленные задачи. Одной из них является использование ИКТ в работе с родителями.



## *Сайт ДОУ*

- отражена административная и правовая информация сада (устав, лицензия, правила приема, список сотрудников, расписание работы, объявления по текущим вопросам, актуальные новости и т. д.);
- содержит информацию по вопросам воспитания и образования ребенка, фотоотчет о проведенных мероприятиях, конкурсах, развлечениях;
- размещены консультации, семинары – практикумы, проекты, материалы специалистов по вопросам всестороннего развития ребенка, с которыми могут ознакомиться родители.





# *Интерактивная педагогическая копилка*

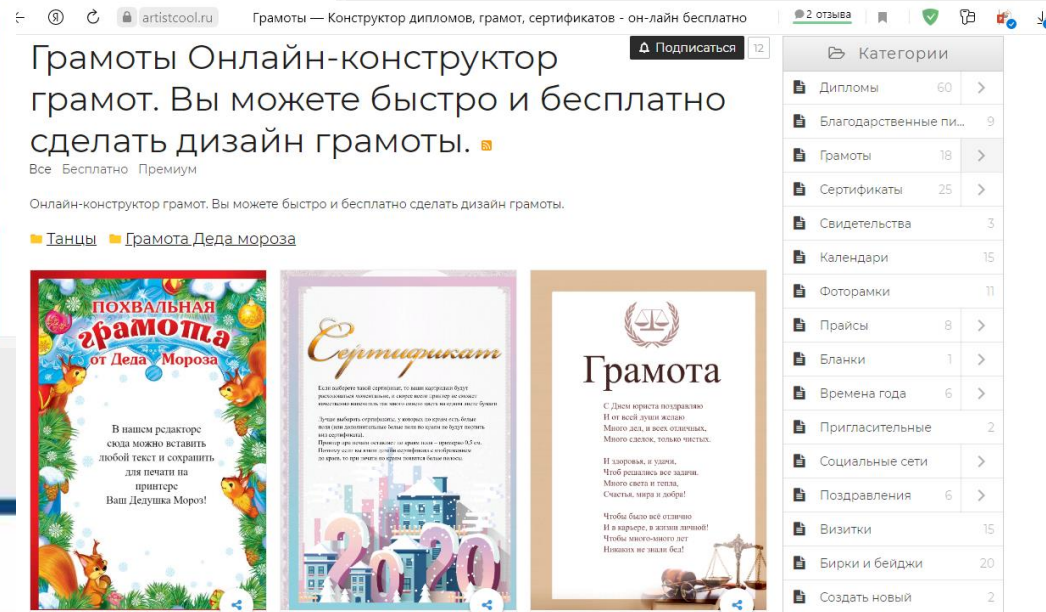
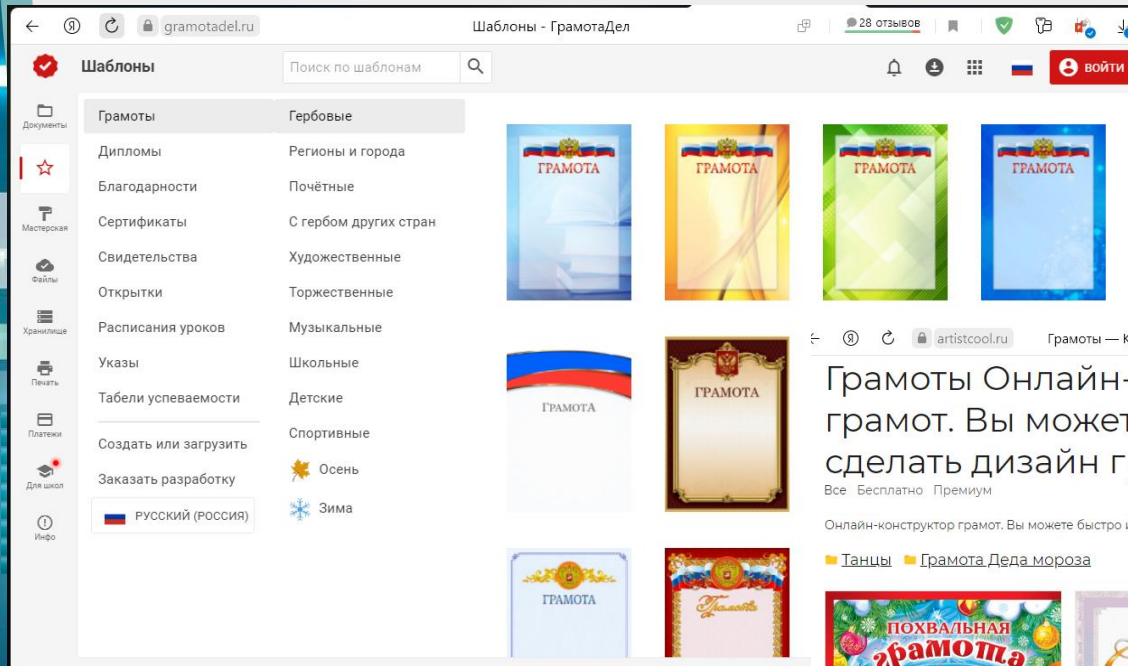
## *Интерактивные игры, кроссворды и раскраски, памятки и буклеты по ссылке*

1. <https://stavsad51.ru/wp-content/uploads/sites/27/2021/04/2.Времена-года.pptx>
2. <https://stavsad51.ru/wp-content/uploads/sites/27/2021/04/3.Собери-картину.pptx>
3. [https://stavsad51.ru/wp-content/uploads/sites/27/2021/04/4\\_Юный-художник.pptx](https://stavsad51.ru/wp-content/uploads/sites/27/2021/04/4_Юный-художник.pptx)
4. [https://stavsad51.ru/wp-content/uploads/sites/27/2021/04/5\\_Интерактивная-раскраска.pptx](https://stavsad51.ru/wp-content/uploads/sites/27/2021/04/5_Интерактивная-раскраска.pptx)
5. <https://stavsad51.ru/wp-content/uploads/sites/27/2021/12/домой-пора.pdf>



# Грамоты за участие в конкурсах

- Программа ГрамотаДел – Бесплатный редактор грамот и дипломов;
- Конструктор дипломов, грамот, сертификатов онлайн бесплатно;
- Онлайн-конструктор грамот, дипломов, благодарностей



# *Социальные сети: Instagram, Telegram, WhatsApp, Viber и Электронная почта*

- обмен сообщениями;
- гиперссылками;
- передача видеoinформации;
- размещение грамот, благодарственных писем



# *QR -кодирование информации*

QR -кодирование информации-При помощи QR-кода можно закодировать любую информацию, например: текст, номер телефона, ссылку на сайт.

Программа для самостоятельного создания QR-кода- Генератор QR кодов

Чтобы сканировать QR-код необходимо скачать на телефон приложение Сканер QR- и штрих- кодов или использовать специальные приложения на платформах iOS и Android





## *Яндекс. Формы*

*- удобный и бесплатный сервис обратной связи: можно проводить тесты и викторины, проводить опросы.*

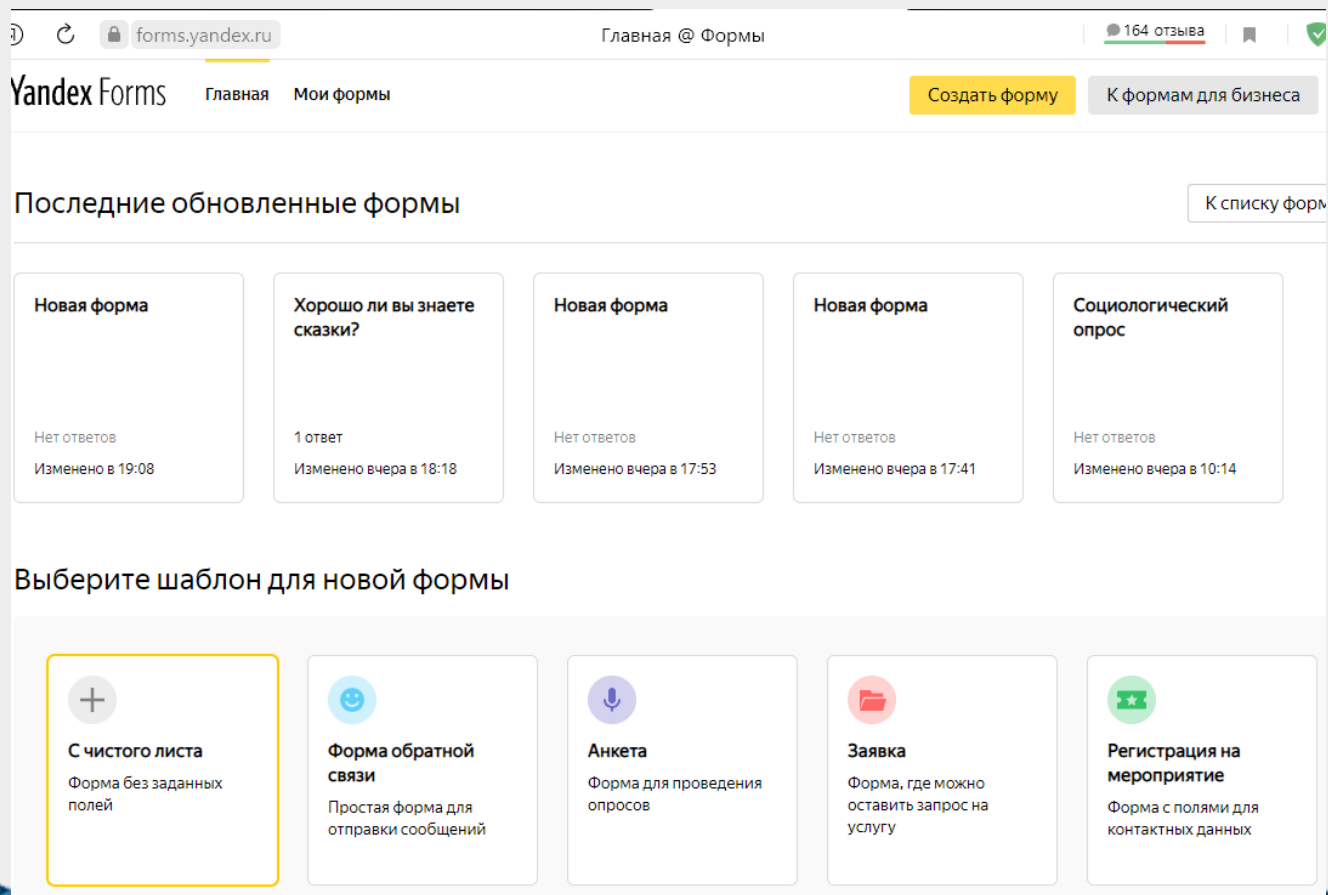
*1. Шаг -в поисковой строке вводим Яндекс. Формы*

*2. Шаг –выбираем forms.yandex.ru*



### 3. Шаг -выберите шаблон для новой формы

## «С чистого листа» - «Создать форму»



The screenshot shows the Yandex Forms website interface. At the top, there is a navigation bar with 'Yandex Forms' logo, 'главная' (home), and 'Мои формы' (my forms) links. A yellow button 'Создать форму' (Create form) and a grey button 'К формам для бизнеса' (To business forms) are visible. Below the navigation, there is a section 'Последние обновленные формы' (Recently updated forms) with a 'К списку форм' (To form list) link. This section displays five form cards with titles like 'Новая форма' and 'Социологический опрос', along with their update times. The main section is titled 'Выберите шаблон для новой формы' (Choose a template for a new form). It features five template cards: 'С чистого листа' (Blank sheet), 'Форма обратной связи' (Feedback form), 'Анкета' (Survey), 'Заявка' (Request form), and 'Регистрация на мероприятие' (Event registration). The 'С чистого листа' card is highlighted with a yellow border.

forms.yandex.ru Главная @ Формы 164 отзыва

Yandex Forms главная Мои формы Создать форму К формам для бизнеса

Последние обновленные формы К списку форм

Новая форма Хорошо ли вы знаете сказки? Новая форма Новая форма Социологический опрос

Нет ответов 1 ответ Нет ответов Нет ответов Нет ответов

Изменено в 19:08 Изменено вчера в 18:18 Изменено вчера в 17:53 Изменено вчера в 17:41 Изменено вчера в 10:14

Выберите шаблон для новой формы

С чистого листа Форма без заданных полей

Форма обратной связи Простая форма для отправки сообщений

Анкета Форма для проведения опросов

Заявка Форма, где можно оставить запрос на услугу

Регистрация на мероприятие Форма с полями для контактных данных

## 4. Шаг - работа с Новой формой

*Навести курсор на Новую форму, рядом появится значок карандаша, кликнув по нему откроется текстовая строка, где вводится название опроса*

Это важно! Сертификаты Covid-19

Конструктор   Тема   Интеграция   Настройки   Ответы   Предпросмотр

Тесты и квизы ^

- Один вариант
- Несколько вариантов
- Число

Короткий текст

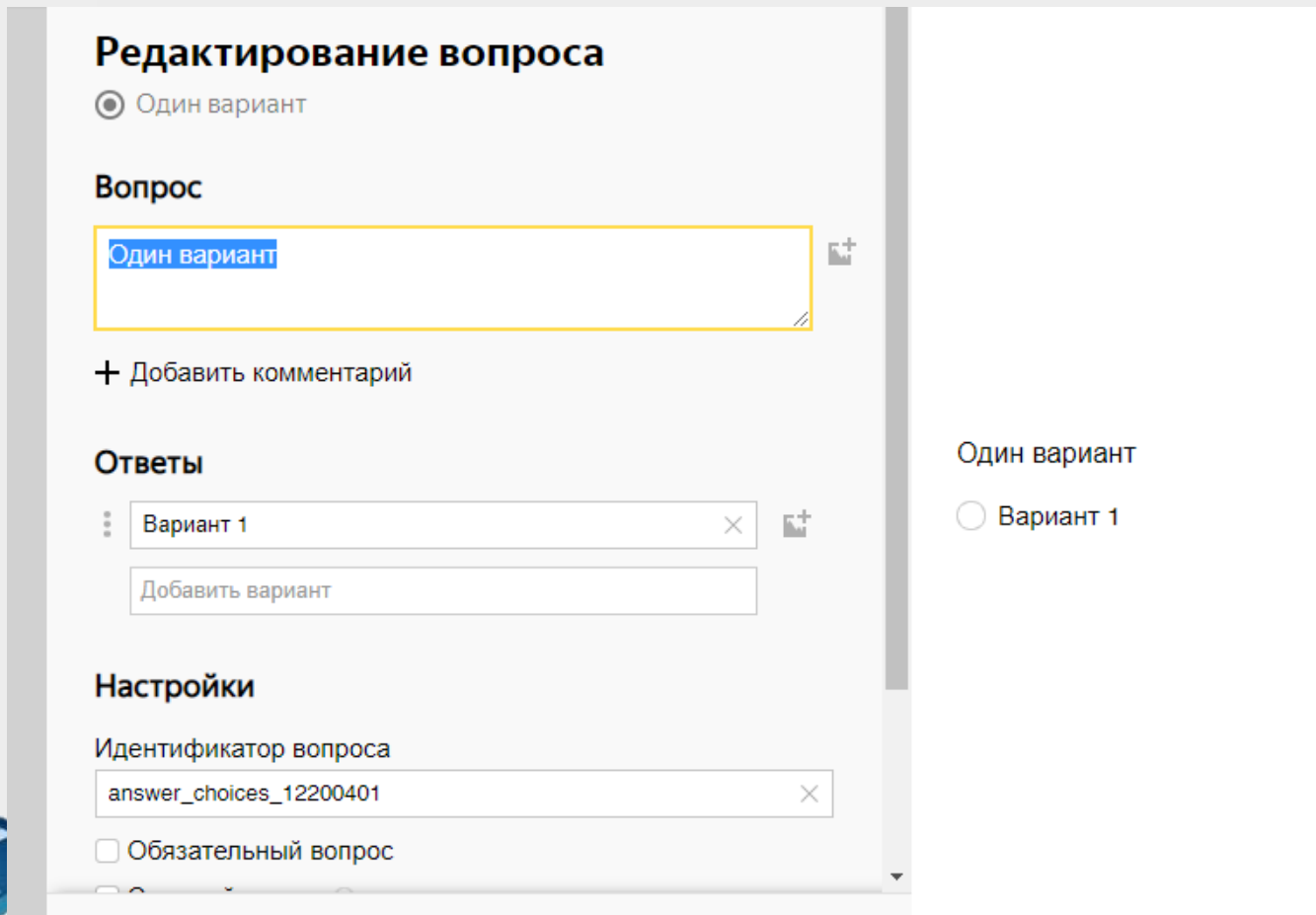
Длинный текст

Страница 1

Добавьте сюда вопросы фс

## 5. Шаг – работа с Конструктором

Во вкладке с левой стороны выбираем Один вариант



**Редактирование вопроса**

Один вариант

**Вопрос**

Один вариант

+ Добавить комментарий

**Ответы**

Вариант 1

Добавить вариант

**Настройки**

Идентификатор вопроса  
answer\_choices\_12200401

Обязательный вопрос

Один вариант

Вариант 1



## 6. Шаг

-в строке **Вопрос** вводим текст «**Есть ли у Вас сертификат о вакцинации?**»;

-в строке **Ответы** вводим варианты ответов: да, нет

-во вкладке **Настройки** делаем отметку **обязательный вопрос**;

**-Сохранить;**

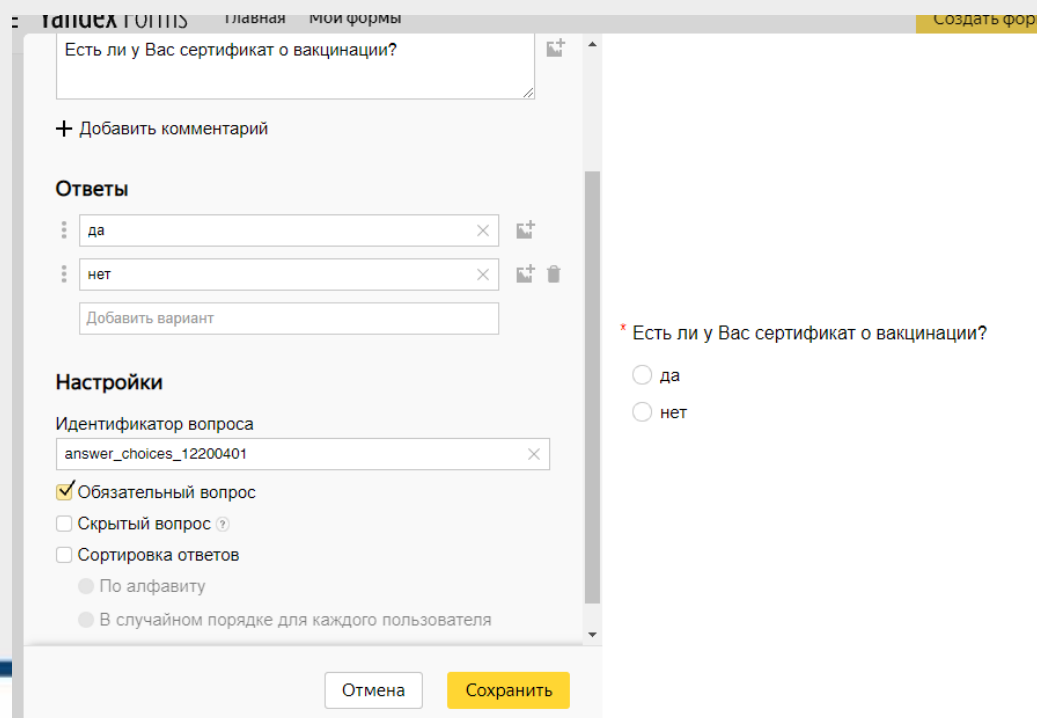


Таблица ГОТТИС Главная Мои формы Создать форум

Есть ли у Вас сертификат о вакцинации?

+ Добавить комментарий

**Ответы**

да

нет

Добавить вариант

**Настройки**

Идентификатор вопроса  
answer\_choices\_12200401

Обязательный вопрос

Скрытый вопрос ?

Сортировка ответов

По алфавиту

В случайном порядке для каждого пользователя

\* Есть ли у Вас сертификат о вакцинации?

да

нет

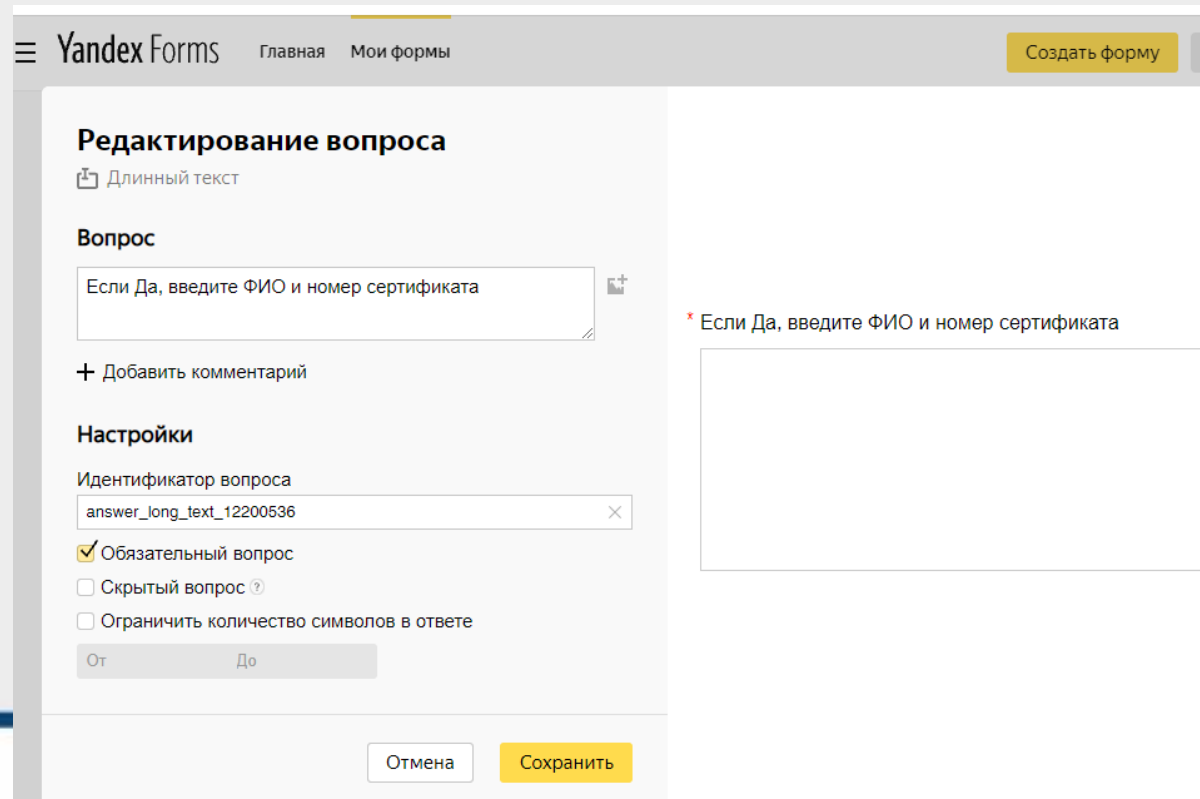
Отмена Сохранить

## 7. Шаг

-выбираем Длинный текст и вписываем предложение «Если Да, введите ФИО и номер сертификата»;

-во вкладке *Настройки* делаем отметку **обязательный вопрос**

-Сохранить



Yandex Forms Главная Мои формы Создать форму

### Редактирование вопроса

Длинный текст

Вопрос

Если Да, введите ФИО и номер сертификата

+ Добавить комментарий

### Настройки

Идентификатор вопроса  
answer\_long\_text\_12200536

Обязательный вопрос

Скрытый вопрос ?

Ограничить количество символов в ответе

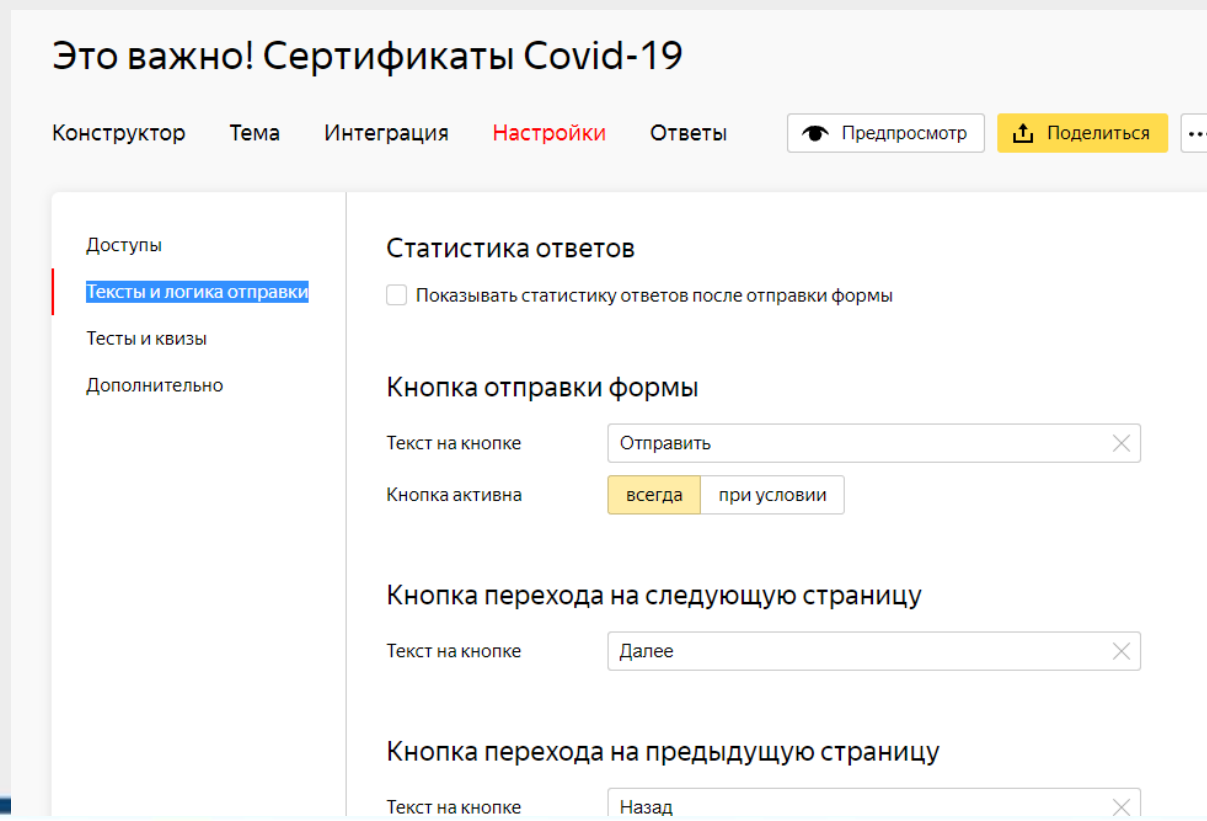
От До

Отмена Сохранить



## 8. Шаг

-во вкладке **Настройки** **Тексты и логика отправки** делаем отметку статистики ответов, настраиваем кнопки отправки и т.д.

- ***Сохранить***



Это важно! Сертификаты Covid-19

Конструктор   Тема   Интеграция   **Настройки**   Ответы    Предпросмотр    Поделиться   ...

Доступы

- Тексты и логика отправки**
- Тесты и квизы
- Дополнительно

Статистика ответов

Показывать статистику ответов после отправки формы

Кнопка отправки формы

Текст на кнопке

Кнопка активна всегда при условии

Кнопка перехода на следующую страницу

Текст на кнопке

Кнопка перехода на предыдущую страницу

Текст на кнопке

## 9. Шаг – Поделиться.

*Копируем ссылку и отправляем родителям, ответы будут приходить на вашу почту*

Это важно! Сертификаты Covid-19

Конструктор    Тема

Доступы

Тексты и логика отправки

Тесты и квизы

Дополнительно

Форма опубликована    Снять с публикации

Поделиться

Ссылка

<https://forms.yandex.ru/u/61ba14e7a247a3ee11a24448/>

vk f telegram whatsapp

Код для вставки iframe

```
<script
src="https://yastatic.net/s3/frontend/forms/_embed.js">
</script>
<iframe
src="https://forms.yandex.ru/u/61ba14e7a247a3ee11a24448/?iframe=1" frameborder="0" name="ya-form-61ba14e7a247a3ee11a24448" width="650"></iframe>
```

Код вставки на Вики

```
{{forms id=61ba14e7a247a3ee11a24448}}
```

Кнопка перехода на предыдущую страницу

Текст на кнопке    Назад



## 10. Шаг - Подводим итог. Вкладка Ответы

### Это важно! Сертификаты Covid-19


Конструктор


Тема

Интеграция

Настройки

Ответы

 Предпросмотр

 Поделиться



#### Нет ответов

Здесь вы сможете скачать ответы на форму и посмотреть статистику вопросов, в которых есть выбор ответа.

Форма опубликована по ссылке <https://forms.yandex.ru/u/61ba14e7a247a3ee11a24448/>



## *Вывод*

*Применение информационных технологий в дошкольном образовательном учреждении – это одно из приоритетных направлений модернизации образования, позволяющее не только повысить качество обучения, но и достичь нового уровня отношений между педагогами и родителями.*

